



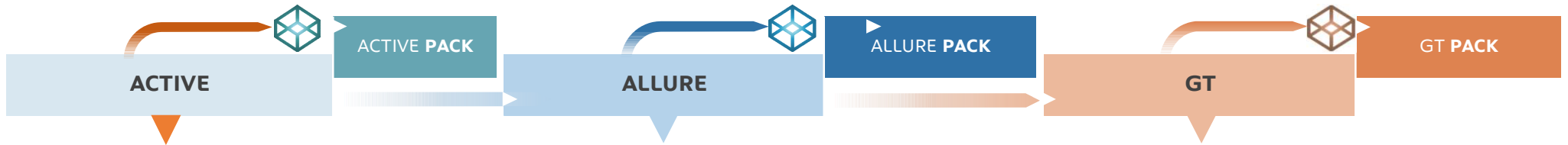
## NUEVO PEUGEOT 3008

Equipamientos y características técnicas

Vigente febrero 2021



# PRINCIPALES EQUIPAMIENTOS DE SERIE POR ACABADO



## SEGURIDAD

- 6 Airbags (frontales / laterales / de cortina)
- Freno de estacionamiento eléctrico con asistente de ayuda en pendiente
- Faros Eco LED 'Peugeot LED Technology'

- **HYBRID** : Sistema sonoro de aviso de modo eléctrico AVAS (Audible Vehicle Alert System)
- **HYBRID** : Cargador integrado de 3,7 kW + Cable de recarga T2
- Espacio de almacenamiento en el maletero para el cable
- Preacondicionamiento térmico y programación de la recarga a través de My Peugeot.

- Faros 'Peugeot Full LED Technology' con iluminación de curva estática

## AYUDAS A LA CONDUCCIÓN Y ASISTENTE DE APARCAMIENTO

- Alerta de cambio involuntario de carril
- Aviso de tiempo de conducción
- Sensor de aparcamiento trasero
- **Pack Safety\***
- Reconocimiento de señales de circulación extendido
- Regulador / limitador de velocidad con recomendación de límite de velocidad

- Ayuda de estacionamiento delantero y trasero
- Visiopark 1 \*

- Pack Safety Plus \*
- **HYBRID** : Selector de modos de conducción (ELECTRIC / HYBRID / SPORT + modo 4WD en las versiones de 300 cv)
- Botones de acceso directo a la pantalla de informaciones y estadísticas PHEV.
- **HYBRID** : Pack Safety Plus con frenada de emergencia nocturna (con vídeo y radar)

- Pack Drive Assist \*
- Pack Drive Assist Plus (solo EAT8) \*

- Pack City 2 \*

## LLANTAS, ESTÉTICA EXTERIOR E INTERIOR

- Llantas de aleación de 17" 'Chicago'

- Llantas de aleación de 18" 'Detroit' Gris Storm diamantadas

- Llantas de aleación de 18" 'Detroit' Negro Onyx bitono diamantadas

- Llantas de aleación de 19" 'San Francisco' Negro Onyx mate bitono diamantadas

### - Calandra cromada

- Retrovisores exteriores y tiradores de puertas color carrocería
- Arco de techo con acabado de acero inoxidable
- Protector de guardabarros trasero negro

- Protector inferior de las puertas con cubiertas de acero inoxidable
- Banda de paragolpes trasero cromado

- Barras de techo perfiladas de aluminio

### - Calandra GT con diseño cromado gradual

- Salidas de escape cromadas
- Retrovisores exteriores en negro
- Contorno inferior de ventanillas en acero inoxidable

- Paragolpes delantero con banda inferior gris metalizada			- Techo 'Black Diamond' (techo Negro Perla Nera) - Monograma GT
- Salpicadero y paneles de puerta interiores en aspecto carbono	- Volante de cuero plena flor	- Salpicadero y paneles de puerta interiores en 'Brumeo'	- Salpicadero y paneles de puerta interiores en Alcantara® y color 'Gris Greval'
- Volante de cuero	- HYBRID: Monograma HYBRID, tapa de carga eléctrica en lateral izquierdo	- Paquete de iluminación ambiental *	- Interior y revestimiento de techo Negro Mistral - Pedales y reposapie conductor en aluminio - Salpicadero con costuras Aikinite - Volante plena flor perforado con anillos cromados y distintivo GT

**Pack City 2:** Park Assist aparcamiento semiautónomo (ayuda activa al estacionamiento en línea y batería), Visiopark 2 (cámara delantera y trasera con renderizado en la pantalla táctil de una vista frontal o trasera y una vista cenital del entorno de 360 °)

**Pack Safety** Frenada automática de emergencia (Active Safety Brake) con Distance Alert

**Pack Safety Plus:** Frenada automática de emergencia (Active Safety Brake) con Distance Alert, alerta activa de cambio involuntario de carril, Sistema Activo de Vigilancia de Ángulo Muerto, alerta de atención al conductor, conmutación automática de luces.

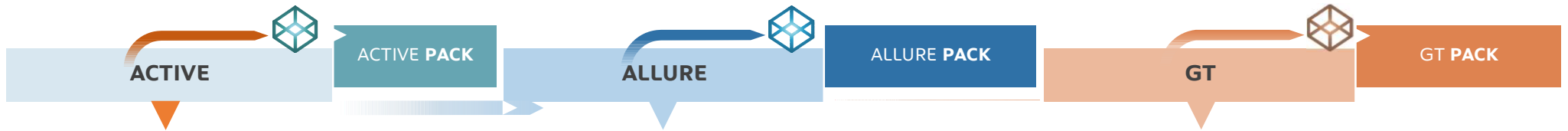
**Pack Drive Assist:** Frenada automática de emergencia (Active Safety Brake) con Distance Alert, Control de crucero adaptativo con función ACC 30 (en cajas manuales)

**Pack Drive Assist Plus:** Frenada automática de emergencia (Active Safety Brake) con Distance Alert, Control de crucero adaptativo con función Stop & GO (ACC Stop & GO), asistente de mantenimiento de posición en la vía (Lane Positioning Assist) en las cajas automáticas EAT8

**Visiopark 1:** cámara de visión trasera con renderizado en la pantalla central de una vista trasera y de una vista cenital trasera del vehículo

**Paquete de iluminación Ambiental:** Iluminación LED azul de las guías de los apoyabrazos delanteros y portavasos.

# PRINCIPALES EQUIPAMIENTOS DE SERIE POR ACABADO



## CONFORT

<ul style="list-style-type: none"> <li>- Climatizador automático bizona</li> <li>- Arranque Manos Libres</li> <li>- Elevalunas delanteros y traseros eléctricos impulsionales y con protección antipinzamiento</li> <li>- Pack Visibilidad *</li> <li>- Retrovisores exteriores con ajuste eléctrico, plegado manual y calefactables</li> <li>- Cierre centralizado de puertas con control remoto</li> </ul>	<ul style="list-style-type: none"> <li>- Retrovisores exteriores con plegado eléctrico y luz de bienvenida LED</li> </ul>	<ul style="list-style-type: none"> <li>- <b>HYBRID : Retrovisor interior electrocromo sin marco y con testigo de luz de modo eléctrico</b></li> <li>-Retrovisores exteriores con función de inclinación al seleccionar la marcha atrás</li> <li>- Ventanillas traseras y luneta sobretintadas.</li> </ul>	<ul style="list-style-type: none"> <li>- Acceso y Arranque manos libres</li> </ul>	<ul style="list-style-type: none"> <li>- <b>Retrovisor interior electrocromo sin marcos</b></li> </ul>	<ul style="list-style-type: none"> <li>- Portón trasero motorizado manos libres</li> </ul>
				<b>Driver Sport Pack</b>	

## GUARNECIDOS Y ASIENTOS

<ul style="list-style-type: none"> <li>- Tapicería de tela 'Meco'</li> </ul>	<ul style="list-style-type: none"> <li>- Tapicería TEP de tela 'Colyn'</li> </ul>	<ul style="list-style-type: none"> <li>- Tapicería TEP &amp; Alcantara® Negro Mistral</li> <li>- <b>HYBRID: Tapicería TEP &amp; Alcantara® Gris Greval</b></li> </ul>
<ul style="list-style-type: none"> <li>- Reglaje en altura de los asientos de conductor y pasajero</li> </ul>	<ul style="list-style-type: none"> <li>- Reglaje lumbar del asiento del conductor</li> </ul>	<ul style="list-style-type: none"> <li>- Función de plegado plano del asiento del pasajero</li> </ul>
		<ul style="list-style-type: none"> <li>- Asientos AGR *</li> </ul>

## MULTIMEDIA & NAVEGACIÓN

<ul style="list-style-type: none"> <li>- <b>Combinado digital en posición alta, de alta calidad</b></li> <li>- Pantalla táctil capacitiva de 20,3 cm (8") con comandos 'Toggles Switches'</li> <li>- Radio Digital (DAB), 6 altavoces, MP3, Bluetooth, kit manos libres, 1 entrada de USB</li> </ul>	<ul style="list-style-type: none"> <li>- Mirror Screen</li> </ul>	<ul style="list-style-type: none"> <li>- <b>Pantalla táctil capacitada de 10" HD</b></li> <li>- Navegación Conectada 3D *</li> </ul>	<ul style="list-style-type: none"> <li>- <b>Dos entradas USB en la segunda fila</b></li> </ul>	<ul style="list-style-type: none"> <li>- Sistema de sonido Hi-Fi Premium FOCAL®</li> </ul>
--	---	--	--	--

**Navegación Conectada 3D** con reconocimiento vocal, tres años incluidos de Navegación Conectada (TOMTOM Traffic, precio de carburantes, parkings, tiempo, zonas de riesgo y aviso de radares, búsquedas locales, Peugeot SOS & Assistance, Teleservices)

**Asientos AGR:** Asientos delanteros ergonómicos [certificación AGR] con función masaje (8 puntos neumáticos y 5 modos), calefactables, ajuste lumbar eléctrico (8 carriles y dos memorizaciones) y banqueta extensible de reglaje longitudinal mecánico. Regulación conductor eléctrica y pasajero mecánica. Respaldo pasajero con posibilidad de modo mesa.

**Pack Visibilidad:** encendido automático de luces + limpiaparabrisas automático + retrovisor interior electrocromo + iluminación de acompañamiento (follow me home automático)

# EQUIPAMIENTOS

## SEGURIDAD

Advanced Grip Control: ESP con 5 modos de adherencia + Hill Assist Descent Control (HADC) + Llantas de aleación de 18" LOS ANGELES Gris Haria Brillante 225/55 R18 con neumáticos 3PMSF Goodyear. (No disponible en HYBRID)
Airbags frontales y laterales conductor y copiloto (desconectable airbag frontal del copiloto con llave), airbags de cortina filas 1 y 2
Alarma con superbloqueo (permétrica, volumétrica y con detección de robo por elevación) Disponible en todos los acabados HYBRID.
Reposacabezas de seguridad regulables en altura y ajustables para los asientos del conductor y del pasajero delantero y los asientos laterales de la segunda fila
<b>AVAS: Sistema Sonoro de Aviso de modo eléctrico audible desde el exterior para la seguridad de los peatones. Solo HYBRID.</b>
Cinturones de seguridad delanteros de tres puntos, regulables en altura, con pretensores y limitadores de fuerza
Cinturones de seguridad en las plazas laterales traseras de tres puntos, con pretensores y limitadores de fuerza
Control dinámico de estabilidad CDS con aintipatinaje electrónico ASR
Detección de subinflado indirecta
Tornillos Antirrobo <sup>(1)</sup>
Red de retención de carga alta
Fijaciones infantiles ISOFIX en asiento de copiloto y plazas laterales traseras
Freno de estacionamiento eléctrico con ayuda en pendiente
Indicador de marcha recomendada
Kit de reparación de pinchazos: compresor de 12 voltios, cartucho de sellador, argolla de remolque, cuñas para freno de mano eléctrico
PACK Enganche de remolque desmontable con arnés de 13 vías y control de estabilidad de remolque
<b>Faros ECO LED 'Peugeot LED Technology' con luces diurnas LED</b>
<b>Faros 'Peugeot Full LED Technology' con corrección automática de tono, función estática de curva, 'Modo Niebla' y luces diurnas LED con los intermitentes integrados</b>
Seguridad infantil eléctrica de ventanillas traseras
<b>Selector de modos de conducción (Electric, Hybrid, Sport) para las versiones HYBRID 225</b>
<b>Selector de modo de conducción (Electric, Hybrid, Sport, 4WD) &amp; Hill Assist Descent Control para versiones HYBRID4 300</b>
Sistema antibloqueo de ruedas ABS + Asistencia al frenado de emergencia + Repartidor electrónico de frenada REF
<b>Tapa de carga eléctrica integrada en lateral izquierdo con indicador luminoso de carga. Solo HYBRID</b>
Bloqueo automático de todos los elementos de apertura durante la conducción

ACTIVE	ACTIVE PACK	ALLURE	ALLURE PACK	GT	GT PACK
-		○		○	
●		●		●	
○		○		○	
●		●		●	
-		●		●	
●		●		●	
●		●		●	
●		●		●	
-	-	○	○	○	●
○		○		○	
●		●		●	
●		●		●	
●		●		●	
○		○		○	
●		●		-	
-		-		●	
●		●		●	
-		●		●	
-		-	●		●
-		●		●	
-		●		●	
●		●		●	

(1) Vinculado a la opción de alarma

● : Serie ○ : Opción - : No disponible

# EQUIPAMIENTOS

## AYUDAS A LA CONDUCCIÓN

Alerta de cambio involuntario de carril	●	-	-
Aviso de tiempo de conducción	●	●	●
<b>Night Vision:</b> Visión nocturna con cámara de infrarrojos que detecta la presencia de peatones o animales fuera del alcance de los faros	-	-	○
<b>Pack Safety:</b> Active Safety Brake (frenada automática de emergencia) con Distance Alert (alerta de riesgo de colisión)	○	-	-
<b>Pack Safety Plus:</b> Pack Safety + Alerta activa de cambio involuntario de carril o arcén, Sistema Activo de Vigilancia de Ángulo Muerto, alerta de conductor cansado, Conmutación automática de luces de cruce y carretera	-	●	●
<b>Pack Safety Plus con frenada de emergencia nocturna (con vídeo y radar: + Alerta activa de cambio involuntario de carril o arcén, Sistema Activo de Vigilancia de Ángulo Muerto, alerta de conductor cansado, Conmutación automática de luces de cruce y carretera. Solo HYBRID)</b>	-	●	●
<b>PackDrive:</b> Regulador / limitador de velocidad, Alerta de tiempo de conducción, alerta de cambio involuntario de carril, reconocimiento extendido de señales de tráfico	●	●	●
<b>Pack Drive Assist:</b> Frenada automática de emergencia nocturna (con vídeo y radar) y Control de Crucero Adaptativo con función ACC 30 <sup>(1)</sup>	-	-	○ ● -
<b>Pack Drive Assist Plus:</b> Frenada automática de emergencia nocturna (con vídeo y radar), Control de Crucero Adaptativo con función Stop & GO y asistente de mantenimiento de posición en la vía (Lane Positioning Assist) <sup>(2)</sup>	-	-	○ ●

## ASISTENTE DE APARCAMIENTO

Sensor de aparcamiento trasero	●	●	●
Pack City 1: sensor de aparcamiento delantero, Visiopark 1 (cámara de visión trasera con renderización en la pantalla táctil de una vista trasera y de una vista cenital trasera del vehículo)	-	●	● -
Pack City 2: Park Assist aparcamiento semiautónomo en línea y batería (control de dirección + Visiopark 2 (cámaras delantera 360° y de visión trasera con renderización en la pantalla central de una vista frontal o posterior y una vista cenital del entorno de 360°)	-	-	○ ●

	ACTIVE PACK	ALLURE	ALLURE PACK	GT	GT PACK
Alerta de cambio involuntario de carril	●	-	-	-	-
Aviso de tiempo de conducción	●	●	●	●	●
<b>Night Vision:</b> Visión nocturna con cámara de infrarrojos que detecta la presencia de peatones o animales fuera del alcance de los faros	-	-	-	○	-
<b>Pack Safety:</b> Active Safety Brake (frenada automática de emergencia) con Distance Alert (alerta de riesgo de colisión)	○	-	-	-	-
<b>Pack Safety Plus:</b> Pack Safety + Alerta activa de cambio involuntario de carril o arcén, Sistema Activo de Vigilancia de Ángulo Muerto, alerta de conductor cansado, Conmutación automática de luces de cruce y carretera	-	●	●	●	●
<b>Pack Safety Plus con frenada de emergencia nocturna (con vídeo y radar: + Alerta activa de cambio involuntario de carril o arcén, Sistema Activo de Vigilancia de Ángulo Muerto, alerta de conductor cansado, Conmutación automática de luces de cruce y carretera. Solo HYBRID)</b>	-	●	●	●	●
<b>PackDrive:</b> Regulador / limitador de velocidad, Alerta de tiempo de conducción, alerta de cambio involuntario de carril, reconocimiento extendido de señales de tráfico	●	●	●	●	●
<b>Pack Drive Assist:</b> Frenada automática de emergencia nocturna (con vídeo y radar) y Control de Crucero Adaptativo con función ACC 30 <sup>(1)</sup>	-	-	○	●	-
<b>Pack Drive Assist Plus:</b> Frenada automática de emergencia nocturna (con vídeo y radar), Control de Crucero Adaptativo con función Stop & GO y asistente de mantenimiento de posición en la vía (Lane Positioning Assist) <sup>(2)</sup>	-	-	○	●	●

	ACTIVE PACK	ALLURE	ALLURE PACK	GT	GT PACK
Sensor de aparcamiento trasero	●	●	●	●	●
Pack City 1: sensor de aparcamiento delantero, Visiopark 1 (cámara de visión trasera con renderización en la pantalla táctil de una vista trasera y de una vista cenital trasera del vehículo)	-	●	●	●	-
Pack City 2: Park Assist aparcamiento semiautónomo en línea y batería (control de dirección + Visiopark 2 (cámaras delantera 360° y de visión trasera con renderización en la pantalla central de una vista frontal o posterior y una vista cenital del entorno de 360°)	-	-	○	○	●

## LLANTAS Y RUEDAS

- Llantas de aleación de 17" 'Chicago' / ruedas Michelin Primacy 4 Clase A 215/65 R17
- <b>Llantas de aleación de 18" 'Detroit' Gris Storm diamantadas</b> / ruedas Michelin Primacy 4 Clase A 4 225/55 R18
- <b>Llantas de aleación de 18" 'Detroit' Negro Onyx bitono diamantadas</b> / ruedas Michelin Primacy 4 Clase A 225/55 R18
Llantas de aleación de 18" ' <b>Los Angeles</b> ' gris bitono diamantadas con neumáticos Goodyear 3PMSF 225/55 R18 <sup>(3)</sup>
- <b>Llantas de aleación de 19" 'San Francisco' Negro Onyx mate bitono diamantadas.</b> Ruedas Michelin Primacy 3 Slimline Clase A 205/55 R19
<b>Llantas de aleación de 19" 'Washington' bitono diamantadas Negro Onyx Black Mist</b> con neumáticos Michelin Primacy 3 'Slimline' 205/55 R19 (4)

●	-	-
-	●	-
-	-	●
-	○	○
-	-	●
-	-	○

(1) Disponible en cajas manuales

(2) Disponible en cajas automáticas

(3) Vinculado a la opción Advanced Grip Control. No disponible en las versiones HYBRID. Neumáticos 3PMSF (Three Peak Mountain Snow Flake)

(4) Vinculado a Black Pack

● : Serie   ○ : Opción   - : No disponible



Llantas 17" 'Chicago'  
Serie Active / Active Pack



Llantas 18" 'Detroit' Gris Storm  
Serie Allure / Allure Pack



Llantas 18" 'Detroit' Negro Onyx  
Serie GT



Llantas 19" 'San Francisco'  
Serie GT Pack



Llantas 18" Los Angeles  
(Disponibles con Grip control)



Llantas 19" Washington  
(Disponibles con Black Pack)

# EQUIPAMIENTOS

## ESTÉTICA EXTERIOR

<b>Monograma 'HYBRID' / 'HYBRID4' en guardabarros delantero y maletero</b>
- Banda de paragolpes trasero cromado
- Barras de techo perfiladas de aluminio
<b>Calandra cromada</b>
<b>Calandra GT con diseño cromado gradual</b>
Salidas de escape cromadas
Retrovisores exteriores color carrocería
Retrovisores exteriores Negro Perla Nera <sup>(1)</sup>
Embellecedor del arco del techo en acero inox.
Protector inferior de las puertas con cubiertas de acero inoxidable
Protector de paragolpes delantero cromado
Contorno de ventanillas en acero inoxidable
Pasos de rueda en negro
<b>Pintura metalizada gratuita Blue Célebes</b>
Pinturas metalizadas, pinturas especiales
Techo 'Black Diamond' techo Negro Perla Nera)
<b>Black Pack: Rejilla y bloque Peugeot trasero en color cromado Dark. Alerón trasero e inserciones frontales en negro brillante. Barras de techo con perfil negro Llantas de 19 " Washington negro Onyx Black Mist. Tira de paragolpes trasero negro brillante (3)</b>

ACTIVE	ACTIVE PACK	ALLURE	ALLURE PACK	GT	GT PACK
-		●		●	
-		●		●	
-		-	●	●	
●		●		-	
-		-		●	
-		-		●	
●		●		-	
-		-		●	
●		●		●	
●		●		●	
●		●		●	
○		○		○	
-		-	○	●	
-		-		-	○



## ESTÉTICA INTERIOR

Botones de elevallas con inserciones cromadas	-	-	●
Decoraciones interiores cromadas (bordes del salpicadero, paneles de puertas, borde de pantalla táctil)	●	●	●
Decoraciones de salpicadero y paneles de puerta en aspecto carbono	●	● -	-
Decoraciones de pantalla táctil y paneles de puerta en malla 'Brumeo'	-	- ●	-
Decoraciones de salpicadero y paneles de puerta en Alcantara® Gris Greal	-	-	●
<b>Decoraciones de salpicadero y paneles de puerta en madera de tilo (disponible con opción guarnecido cuero Nappa)</b>	-	-	○ (2)
Habitáculo y revestimiento de techo Negro Mistral	-	-	●
Salpicadero con costuras	-	-	●
Pedales y reposapie de conductor en aluminio	-	-	●
Tiradores de puertas delanteras en acero inox.	-	-	●
Alfombrillas delanteras y traseras	-	○	●
'Toggle Switches' cromados teclas estilo 'piano' de acceso a funciones básicas de la pantalla central)	●	●	●
Volante de cuero	●	-	-
Volante de cuero plena flor	-	●	-
Volante de cuero plena flor perforado con anillos cromados y distintivo GT	-	-	●

(1) Vinculado a la opción Techo 'Black Diamond'

(2) Vinculado al guarnecido cuero Nappa. En GT solo disponible con cuero rojo.

● : Serie   ○ : Opción   - : No disponible

# EQUIPAMIENTOS

## CONFORT

ACTIVE	ACTIVE PACK	ALLURE	ALLURE PACK	GT	GT PACK
<b>Arranque manos libres</b>					
-	-	○	●	-	●
●	●	●	●	●	●
●	●	●	●	●	●
●	●	●	●	●	●
●	●	●	●	-	-
●	●	●	●	●	●
-	-	-	-	●	●
-	-	●	●	●	●
●	●	●	●	●	●
-	-	-	○	○	●
●	●	●	●	●	●
●	●	●	●	●	●
-	-	●	●	●	●
●	●	-	-	-	-
-	○ <sup>(1)</sup>	●	●	●	●
-	-	-	●	●	●
●	●	●	●	●	●
●	●	●	●	●	●
-	-	●	●	●	●
-	-	○	○	○	○
●	-	●	●	●	●
-	●	●	●	●	●
-	-	-	-	●	●
-	-	●	●	●	●
-	-	-	-	○	○
-	-	●	●	●	●

\*La tecnología Normally Black mejora el contraste para negros intensos y profundos y permite una legibilidad óptima sean cuales sean las condiciones de luminosidad.

(1) Ligado a la opción de Navegación 3D conectada

(2) Disponible en Puretech 180 EAT8, BlueHDi 180 EAT8 e HYBRID. Incompatible con opción 'Alarma' en HYBRID

(3) Ligado a la opción Techo panorámico practicable

ACTIVE	ACTIVE PACK	ALLURE	ALLURE PACK	GT	GT PACK
●	-	●	-	-	-
-	-	○	●	-	●
●	●	●	●	●	●
●	●	●	●	●	●
●	●	●	●	●	●
●	●	●	●	-	-
●	●	●	●	●	●
-	-	-	-	●	●
-	-	●	●	●	●
●	●	●	●	●	●
-	-	-	-	●	●
-	○ <sup>(1)</sup>	●	●	●	●
-	-	-	●	●	●
●	●	●	●	●	●
●	●	●	●	●	●
-	-	●	●	●	●
-	-	○	○	○	○
●	-	●	●	●	●
-	●	●	●	●	●
-	-	-	-	●	●
-	-	●	●	●	●
-	-	-	-	○	○
-	-	●	●	●	●

● : Serie   ○ : Opción   - : No disponible

# EQUIPAMIENTOS

## GUARNECIDOS & ASIENTOS

Tapicería tejido 'Meco'
<b>Tapicería TEP &amp; 'Colyn'</b>
Tapicería TEP & Alcantara® Mistral
<b>Tapicería TEP &amp; Alcantara® Greval en versiones HYBRID</b>
Tapicería cuero 'Nappa' Mistral (En GT incluye la opción 'asientos AGR' y en Allure Pack asientos delanteros calefactables)
<b>Pack cuero Nappa rojo (En GT incluye la opción asientos AGR)</b>
Asientos traseros abatibles 1/3 - 2/3
Asientos traseros abatibles 1/3 - 2/3 (Modo 'Magic Flat' con controles desde el maletero) con apoyabrazos y trampilla portaesquíes
Asientos de conductor y copiloto con regulación en altura manual
Asiento de conductor con reglaje lumbar manual
Asiento de copiloto manual con función plegado plano
Asientos delanteros ergonómicos [certificación AGR] con función masaje, calefactables, ajuste lumbar eléctrico y longitudinal manual. Regulación conductor eléctrica (8 posiciones y 2 memorizaciones). Asiento copiloto con regulación manual, ajuste eléctrico de inclinación y posibilidad de plegado plano.

	ACTIVE	ACTIVE PACK	ALLURE	ALLURE PACK	GT	GT PACK
Tapicería tejido 'Meco'	●		-		-	
<b>Tapicería TEP &amp; 'Colyn'</b>	-		●		-	
Tapicería TEP & Alcantara® Mistral	-		-		●	
<b>Tapicería TEP &amp; Alcantara® Greval en versiones HYBRID</b>	-		-		●	
Tapicería cuero 'Nappa' Mistral (En GT incluye la opción 'asientos AGR' y en Allure Pack asientos delanteros calefactables)	-		-	○	○	
<b>Pack cuero Nappa rojo (En GT incluye la opción asientos AGR)</b>	-		-		○	
Asientos traseros abatibles 1/3 - 2/3	●		-		-	
Asientos traseros abatibles 1/3 - 2/3 (Modo 'Magic Flat' con controles desde el maletero) con apoyabrazos y trampilla portaesquíes	-		●		●	
Asientos de conductor y copiloto con regulación en altura manual	●		●		●	-
Asiento de conductor con reglaje lumbar manual	-		●		●	-
Asiento de copiloto manual con función plegado plano	-		-	●	●	
Asientos delanteros ergonómicos [certificación AGR] con función masaje, calefactables, ajuste lumbar eléctrico y longitudinal manual. Regulación conductor eléctrica (8 posiciones y 2 memorizaciones). Asiento copiloto con regulación manual, ajuste eléctrico de inclinación y posibilidad de plegado plano.	-		-		○	●

\* Aktion Gesunder Rücken (Asociación Alemana para la salud de la espalda)

● : Série    ○ : Option    - : No disponible

# EQUIPAMIENTOS

## MULTIMEDIA & NAVEGACIÓN

Entrada USB (en zona de conectividad)
<b>2 Entradas USB de carga en la segunda fila</b>
Toma 12V (x3: Zona de conectividad , parte trasera de la consola y de maletero)
Radio Digital Terrestre (DAB), bi-tuner compatible con MP3 y Bluetooth (con audio streaming y kit manos libres), con comandos en el volante, 4 altavoces y 2 tweeters, pantalla táctil capacitiva de 8"
Radio Digital Terrestre (DAB), bi-tuner compatible con MP3 y Bluetooth (con audio streaming y kit manos libres), con comandos en el volante, 4 altavoces y 2 tweeters, <b>pantalla táctil capacitiva de 10"</b>
Función 'Mirror Screen' (Apple Carplay™ / Android Auto)
Carga inalámbrica de smartphone *
Sistema de sonido Hi-Fi Premium FOCAL® - Tecnología exclusiva FOCAL® 10 altavoces
PEUGEOT Connect SOS & Assistance y Teleservices <b>SOS &amp; Assistance:</b> Llamada de emergencia automática o manual (mediante pulsación del botón SOS) y contacto directo con la plataforma de asistencia PEUGEOT (24h/24 - 7d/7) <b>Teleservices:</b> Detección de la necesidad de intervención técnica o de operación de mantenimiento y transmisión a la Red Oficial PEUGEOT para cerrar una cita
Navegación 3D conectada con reconocimiento vocal, pantalla táctil de 25,4 CM 10" <b>HD</b> (Cartografía Europa). Servicio de Navegación conectada TomTom® (TomTom® Traffic, Precio de carburantes, Parkings, Tiempo y búsquedas locales) con suscripción de 3 años incluida. Conexión Wifi automática y permanente mediante tarjeta SIM integrada en el vehículo

ACTIVE	ACTIVE PACK	ALLURE	ALLURE PACK	GT	GT PACK
●	●	●	●	●	●
-	-	○ <sup>(1)</sup>	○ <sup>(1)</sup>	●	●
●	●	●	-	●	-
-	○ <sup>(2)</sup>	●	●	●	●
-	●	●	●	●	●
-	-	○	○	○	○
-	-	-	-	○	●
○	○	●	●	●	●
-	○	●	●	●	●

## FUNCIONES REMOTAS\*\* PARA LAS VERSIONES PLUG-IN HYBRID

Control de la carga de batería desde Smartphone a través de APP MYPEUGEOT
Pre-acondicionamiento / climatización a distancia a través de Smartphone**

-	●	●
-	●	●

● : Serie   ○ : Opción   - : No disponible

\* Tecnología Qi. Consulta en tu punto de ventas los smartphones compatibles.

\*\* Accesible desde la app MyPeugeot

# PINTURAS & GUARNECIDOS

ACABADO	ACTIVE PACK ACTIVE	ALLURE PACK ALLURE	GT	GT PACK
Guarnecido	Tejido 'Meco' Mistral	TEP & Tejido 'Colyn' Mistral		TEP & Alcantara® Mistral
Pespuntes	Goa	Verde menta	Tramontana	Aikinite
Alfombra / Suelo	Mistral / Salin	Mistral / Salin		Mistral / Mistral

HYBRID

\*Cuero rojo en opción desde GT

\*Cuero en Opción desde Allure Pack



ACTIVE / ACTIVE PACK

ALLURE / ALLURE PACK



GT / GT PACK

GT PHEV / GT PACK PHEV



OPCIÓN CUERO NAPPA (desde Allure Pack)

OPCIÓN CUERO NAPPA ROJO (en GT y GT Pack)

## PINTURAS METALIZADAS

Azul Célebes	●	●	●	●	●	○
Gris Artense	○	○	○	○	○	○
Gris Platinum	○	○	○	○	○	○
Negro Perla Nera	○	○	○	○	○	○

## PINTURAS ESPECIALES

Azul Vértigo	○	○	○	○	○	○
Blanco Nacarado	○	○	○	○	○	○
Rojo Ultimate	○	○	○	○	○	○

## TECHO 'BLACK DIAMOND'

Negro Perla Nera *	-	-	-	○	●	●
--------------------	---	---	---	---	---	---

\* Disponible con todas las pinturas excepto Negro Perla Nera

l : Serie    m : Opción    - : No disponible



GRIS ARTENSE



GRIS PLATINUM



AZUL CÉLEBES



NEGRO PERLA NERA



ROJO ULTIMATE



BLANCO NACARADO



AZUL VÉRTIGO

## BLACK PACK



# CARACTERÍSTICAS TÉCNICAS

MOTORES	GASOLINA		
	PureTech 130 S&S BVM6 <sup>(1)</sup>	PureTech 130 S&S EAT8 <sup>(1)</sup>	PureTech 180 S&S EAT8 <sup>(1)</sup>
Potencia administrativa (CV)	7	7	10
Cilindrada (cm <sup>3</sup> )	1.199	1.199	1.598
Número de cilindros / Disposición	3 en línea	3 en línea	4 en línea
Número de válvulas por cilindro	4	4	4
Potencia máxima (kW CEE/cv CEE a rpm)	96/130 a 5 500	96/130 a 5 500	133/180 a 5 500
Par máximo (Nm CEE a rpm)	230 a 1 750	230 a 1 750	250 a 1 650
Stop & Start	Si	Si	Si
Norma de descontaminación	EURO 6	EURO 6	EURO 6
Tipo de inyección	Directa	Directa	Directa
Intervalo de mantenimiento	25 000 km o <b>1 año</b>	25 000 km o <b>1 año</b>	30 000 km o <b>1 año</b>

## TRANSMISIONES

Tipo	Manual	Automática	Automática
Número de marchas	6	8	8

## MASAS Y CARGAS

Masa en vacío (kg)	1.320	1.320	1.430
Masa máxima autorizada (kg)	1.910	1.940	1.970
Masa máxima remolcable (kg)	1.400	1.400	1.500
Masa máxima en circulación autorizada (kg)	3.310	3.340	3.470

## PRESTACIONES \*

Velocidad máxima (km/h)	188	188	222
0-100 km/h (s)	9,5	9,7	8
1.000 m salida parada (s)	31,9	31,2	28,8
De 80 a 120 km/h en la penúltima marcha (s)	11,5	6,8	4,8 (en Drive)
De 80 a 120 km/h en la última marcha (s)	14,6		

(1) Datos orientativos, espera de homologación

\* PRESTACIONES \*

\*\* Dependiendo del tamaño del neumático

# CARACTERÍSTICAS TÉCNICAS

CONSUMOS Y EMISIONES (WLTP)	GASOLINA		
	PureTech 130 S&S BVM6 <sup>(1)</sup>	PureTech 130 S&S EAT8 <sup>(1)</sup>	PureTech 180 S&S EAT8 <sup>(1)</sup>
Consumo mixto WLTP (l/100km)	6.2-6.3	6.5	6.9
Emisiones de CO2 MIN-MAX WLTP(g/km)	133'15-162,53	138,92-165,09	147,51-176,66

## RUEDAS

Tipo de neumáticos (de serie u opcional según la versión)	215/65R17 Michelin Primacy 4 Clase A	215/65R17 Michelin Primacy 4 Clase A	-
	225/55R18 Michelin Primacy 4 Clase A	225/55R18 Michelin Primacy 4 Clase A	225/55R18 Michelin Primacy 4 Clase A
	225/55R18 Goodyear Vector 4 3PMSF Clase A	225/55R18 Goodyear Vector 4 3PMSF Clase A	225/55R18 Goodyear Vector 4 3PMSF Clase A
	205/55R19 Michelin Primacy 3 T&N Clase A	205/55R19 Michelin Primacy 3 T&N Clase A	205/55R19 Michelin Primacy 3 T&N Clase A
Rueda de repuesto	De serie: Kit de reparación de pinchazos / Accesorio: Rueda de galleta 18"		

3PMSF Three Peak Mountain Snow Flake

T&N = Tall & Narrow

## FRENOS Y SUSPENSIONES

Tipo de frenos delanteros/traseros	Discos ventilados con pinza flotante y ajuste de desgaste automático / discos de pinza flotante
Tipo de suspensión delantera	Ruedas independientes: eje tipo Pseudo-Mac Pherson, muelles helicoidales y amortiguadores hidráulicos integrados presurizados
Tipo de suspensión trasera	Ruedas semi-independientes: eje transversal deformable, amortiguadores hidráulicos, presurizados

Datos de consumos y emisiones orientativos, espera de homologación

La selección de ciertas opciones puede generar un aumento de la tasa de emisiones de CO2

Las cifras de consumo de combustible y de emisiones de CO2 indicadas están de acuerdo con la aprobación NEDC (R (EC) No. 715/2007 y R (EC) No. 692/2008 respectivamente versiones aplicables), que permite comparabilidad con otros vehículos. A partir del 1 de septiembre de 2017, el consumo de combustible y los valores de emisiones de CO2 de ciertos vehículos nuevos se determinan sobre la base de una nueva regulación (WLTP), y los valores obtenidos se han convertido a NEDC para permitir la comparabilidad. Acuda a su punto de venta para obtener más información y verificar si estos valores no han cambiado. Los valores no tienen en cuenta las condiciones de uso, el estilo de conducción, el equipo u opciones, y pueden variar según el tipo de neumático.

Los valores de consumo de combustible y emisiones de CO2 indicados son conformes con el ciclo WLTP (Reglamento UE 2017/948). A partir del 1 de septiembre de 2018, los vehículos nuevos destinados al transporte de personas (M1) se homologarán con arreglo al Procedimiento Armonizado Mundial de Pruebas de Vehículos Ligeros (WLTP), que es un procedimiento de prueba nuevo y más realista para medir el consumo de combustible y las emisiones de CO2. Este procedimiento WLTP reemplaza completamente al Nuevo Ciclo de Conducción Europeo (NEDC), que era el procedimiento de prueba utilizado anteriormente. Como las condiciones de prueba son más realistas, el consumo de combustible y las emisiones de CO2 medidas según el procedimiento WLTP son, en muchos casos, superiores a las medidas según el procedimiento NEDC. Los valores de consumo de combustible y emisiones de CO2 pueden variar en función del equipo específico, las opciones y los tipos de neumáticos. Asegúrese de consultar con su punto de venta para obtener más información. Más información en la página web de [peugeot.es](http://peugeot.es).



# CARACTERÍSTICAS TÉCNICAS

MOTORES	DIÉSEL	
	BlueHDi 130 S&S BVM6 <sup>(1)</sup>	BlueHDi 130 S&S EAT8 <sup>(1)</sup>
Potencia administrativa (CV)	7	6
Cilindrada (cm <sup>3</sup> )	1.499	1.499
Número de cilindros / Disposición	4 en línea	4 en línea
Número de válvulas por cilindro	4	4
Potencia máxima (kW CEE/cv CEE a rpm)	96/130 a 3750	96/130 a 3750
Par máximo (Nm CEE a rpm)	300 a 1750	300 a 1750
Stop & Start	Si	Si
Norma de descontaminación	EURO 6	EURO 6
Tipo de inyección	Directa	Directa
Intervalo de mantenimiento	30 000 km o <b>1 año</b>	31 000 km o <b>1 año</b>

## TRANSMISIONES

Tipo	Manual	Automática
Número de marchas	6	8

## MASAS Y CARGAS

Masa en vacío (kg)	1.417	1.430
Masa total autorizada con carga (kg)	1.980	2.000
Masa máxima remolcable (kg)	1.500	1.300
Masa máxima en circulación autorizada (kg)	3.480	3.300

## PRESTACIONES \*

Velocidad máxima (km/h)	192	189 <sup>***</sup>
0-100 km/h (s)	10,8	11,5
1.000 m salida parada (s)	32,3	32,8
De 80 a 120 km/h en la penúltima marcha (s)	10,3	8,1 (en Drive)
De 80 a 120 km/h en la última marcha (s)	13,9	

\* PRESTACIONES \*

\*\* Dependiendo del tamaño del neumático

\*\*\*: Velocidad máxima alcanzada en la 6ª marcha

# CARACTERÍSTICAS TÉCNICAS

CONSUMOS Y EMISIONES (WLTP)	DIESEL	
	BlueHDi 130 S&S BVM6 <sup>(1)</sup>	BlueHDi 130 S&S EAT8 <sup>(1)</sup>
Consumo mixto WLTP (l/100km)	4.9	5.1-5.2
Emisiones de CO2 MIN-MAX WLTP(g/km)	121,78-147,58	128,14-157,37

## RUEDAS

Tipo de neumáticos (de serie u opcional según la versión)	215/65R17 Michelin Primacy 4 Classe A	215/65R17 Michelin Primacy 4 Classe A
	225/55R18 Michelin Primacy 4 Classe A	225/55R18 Michelin Primacy 4 Classe A
	225/55R18 Goodyear Vector 4 3PMSF Classe A	225/55R18 Goodyear Vector 4 3PMSF Classe A
	205/55R19 Michelin Primacy 3 T&N Classe A	205/55R19 Michelin Primacy 3 T&N Classe A
Rueda de repuesto	De serie: Kit de reparación de pinchazos / Accesorio: Rueda de galleta	

3PMSF Three Peak Mountain Snow Flake

T&N = Tall & Narrow

## FRENOS Y SUSPENSIONES

Tipo de frenos delanteros/traseros	Discos ventilados con pinza flotante y ajuste de desgaste automático / discos de pinza flotante
Tipo de suspensión delantera	Ruedas independientes: eje tipo Pseudo-Mac Pherson, muelles helicoidales y amortiguadores hidráulicos integrados presurizados
Tipo de suspensión trasera	Ruedas semi-independientes: eje transversal deformable, amortiguadores hidráulicos, presurizados

(1) Datos orientativos, espera de homologación

La selección de ciertas opciones puede generar un aumento de la tasa de emisiones de CO2

Las cifras de consumo de combustible y de emisiones de CO2 indicadas están de acuerdo con la aprobación NEDC (R (EC) No. 715/2007 y R (EC) No. 692/2008 respectivamente versiones aplicables), que permite comparabilidad con otros vehículos. A partir del 1 de septiembre de 2017, el consumo de combustible y los valores de emisiones de CO2 de ciertos vehículos nuevos se determinan sobre la base de una nueva regulación (WLTP), y los valores obtenidos se han convertido a NEDC para permitir la comparabilidad. Acuda a su punto de venta para obtener más información y verificar si estos valores no han cambiado. Los valores no tienen en cuenta las condiciones de uso, el estilo de conducción, el equipo u opciones, y pueden variar según el tipo de neumático.

Los valores de consumo de combustible y emisiones de CO2 indicados son conformes con el ciclo WLTP (Reglamento UE 2017/948). A partir del 1 de septiembre de 2018, los vehículos nuevos destinados al transporte de personas (M1) se homologarán con arreglo al Procedimiento Armonizado Mundial de Pruebas de Vehículos Ligeros (WLTP), que es un procedimiento de prueba nuevo y más realista para medir el consumo de combustible y las emisiones de CO2. Este procedimiento WLTP reemplaza completamente al Nuevo Ciclo de Conducción Europeo (NEDC), que era el procedimiento de prueba utilizado anteriormente. Como las condiciones de prueba son más realistas, el consumo de combustible y las emisiones de CO2 medidas según el procedimiento WLTP son, en muchos casos, superiores a las medidas según el procedimiento NEDC. Los valores de consumo de combustible y emisiones de CO2 pueden variar en función del equipo específico, las opciones y los tipos de neumáticos. Asegúrese de consultar con su punto de venta para obtener más información. Más información en la página web de peugeot.es.

# CARACTERÍSTICAS TÉCNICAS

## PLUG-IN HYBRID GASOLINA

### HYBRID 225 e-EAT8

### HYBRID4 300 e-EAT8

#### MOTOR TÉRMICO

Potencia administrativa (CV)	10	11
Cilindrada (cm <sup>3</sup> )	1.598	
Número de cilindros / Disposición	4 en línea	
Número de válvulas por cilindro	4	
Potencia máxima (kW CEE/cv CEE a rpm)	133/180 a 5 500	147/200 a 6 000
Par máximo (Nm CEE a rpm)	300 a 3 000	
Stop & Start	No	
Norma de descontaminación	EURO 6	
Tipo de inyección	Directa	
Intervalo de mantenimiento	30 000 km o <b>1 año</b>	

#### MOTOR (ES) / ELÉCTRICO (S)

Motor eléctrico (integrado en la caja de cambios eEAT8)	1 delante	1 delante / 1 atrás
Potencia máxima (kW CEE/cv CEE a rpm)	81/110 a 2 500	81/110 a 2 500 (delantero) 83/113 a 14 000 (trasero)
Par máximo (Nm CEE a rpm)	320 entre 500 y 2 500	320 entre 500 y 2 500 (delantero) 166 entre 0 y 4 760 (trasero)
Batería de alta tensión	Li-Ion	
Capacidad de la batería (kWh) / Potencia de la batería (kW)	13,2 / 90	
Autonomía eléctrica NEDC / WLTP (min-max km)	60/ 53	62 / 55
Tiempos de carga 0 a 100%	7h / 4h / 1h45 <sup>(2)</sup>	
Cargador integrado (kW)	3,7 de serie / 7,4 en opción	

#### PRESTACIONES

##### MOTORIZACIÓN HÍBRIDA

Potencia máxima combinada (kW CEE/cv CEE)	165/225	220/300
Par máximo combinado (Nm CEE)	360	520

#### TRANSMISIONES

Tipo	Automática / 2 ruedas motrices	Automática / 4 ruedas motrices <sup>(3)</sup>
Número de marchas	8	8

(1) Datos orientativos, pendientes de homologación

(2) Respectivamente con el siguiente equipo: toma de corriente doméstica de 8A y cargador de 3.7kW / toma reforzada de 14A y cargador de 3.7kW / Wallbox de 32A y cargador de 7.4kW opcional

(3) Modo 4WD disponible hasta 135 km/h

## PLUG-IN HYBRID GASOLINA

### HYBRID 225 e-EAT8

### HYBRID4 300 e-EAT8

#### MASAS Y CARGAS

Masa en vacío (kg)	1.761	1.853
Masa máxima autorizada(kg)	2.270	2.330
Masa máxima remolcable (kg)	1.250	1.250
Masa máxima en circulación autorizada (kg)	3.520	3.580

# CARACTERÍSTICAS TÉCNICAS

## PRESTACIONES \*

Velocidad máxima (km/h)	225 (135 modo ELECTRIC)	235 (135 modo ELECTRIC)
0-100 km/h (s)	8,9	6,1
1.000 m salida parada (s)	28.9	26.4
80 a 120 km/h en Drive (en modo Hybrid) (s)	4.9	3.9

## CONSUMOS Y EMISIONES (WLTP)

Consumo MIN-MAX WLTP (l/100km) mixto ponderado	1.3-1.4	1.3
Emisiones de CO2 MIN-MAX WLTP(g/km) ponderado	29-41	28-39
Consumo MIN-MAX WLTP (l/100km) mixto correlado	7-7.1	6.9
Emisiones de CO2 MIN-MAX WLTP(g/km) correlado	156-176	155-175

## RUEDAS

Tipo de neumáticos (de serie u opcional según la versión)	225/55R18 Michelin Primacy 4 Classe A	225/55R18 Michelin Primacy 4 Classe A
	205/55R19 Michelin Primacy 3 T&N Classe A	205/55R19 Michelin Primacy 3 T&N Classe A
Rueda de emergencia	No disponible (kit reparación pinchazos)	

T&N = Tall & Narrow

## FRENOS Y SUSPENSIONES

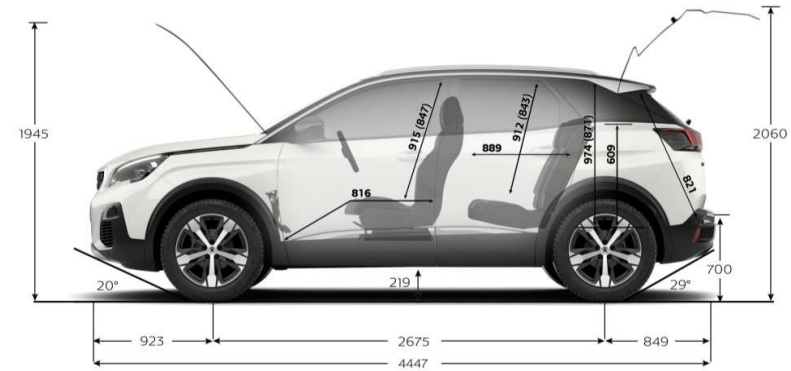
Tipo de frenos delanteros/traseros	Discos ventilados con pinza flotante y ajuste de desgaste automático / discos de pinza flotante
Tipo de suspensión delantera	Ruedas independientes: eje tipo Pseudo-Mac Pherson, muelles helicoidales y amortiguadores hidráulicos integrados presurizados
Tipo de suspensión trasera	Ruedas semi-independientes: eje transversal deformable, amortiguadores hidráulicos, presurizados

La selección de ciertas opciones puede generar un aumento de la tasa de emisiones de CO2

Las cifras de consumo de combustible y de emisiones de CO2 indicadas están de acuerdo con la aprobación NEDC (R (EC) No. 715/2007 y R (EC) No. 692/2008 respectivamente versiones aplicables), que permite comparabilidad con otros vehículos. A partir del 1 de septiembre de 2017, el consumo de combustible y los valores de

## DIMENSIONES

Longitud (mm)	4.447
Anchura (mm)	1.841
Altura sin / con barras de techo (mm)	1 620 / 1 624
Distancia entre ejes (mm)	2.675
Voladizo delantero / trasero (mm)	923 / 849
Vía delantera / trasera (mm)	1 593 / 1 601
Ángulo de entrada / salida	20 / 29
Distancia al suelo (mm)	219
Diámetro de giro entre bordillos (m)	10,67



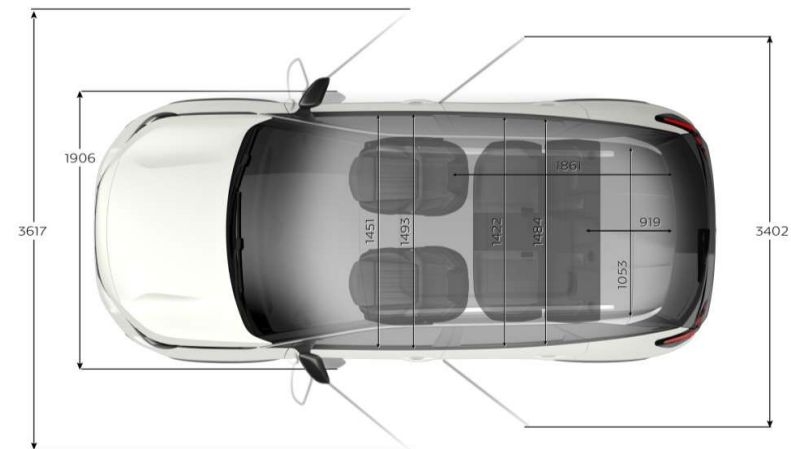
## DIMENSIONES EXTERIORES APARCAMIENTO

Longitud con bola de enganche (mm)	4.566
Longitud con maletero abierto (mm)	4.717
Anchura con puertas abiertas delanteras / traseras (mm)	3 617 / 3 402
Anchura incluyendo retrovisores desplegados / plegados (mm)	2 098 / 1 906
Altura con el capó abierto (mm)	1.945
Altura con la puerta del maletero abierta (mm)	2.060



## DIMENSIONES INTERIORES

Número de plazas	5
Anchura entre los codos delante / detrás (mm)	1 493 / 1 484
Anchura entre los hombros delante / detrás (mm)	1 451 / 1 422
Altura bajo el techo delante / detrás (mm)	915 / 912 (847 / 843)
Distance max. Respaldo trasero pedales delanteros (mm)	816
Distancia respaldo trasero asiento delantero (mm)	889



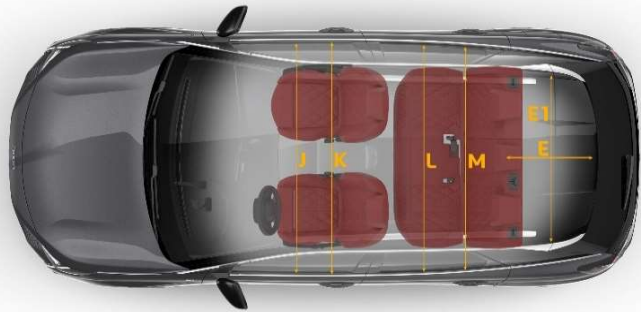
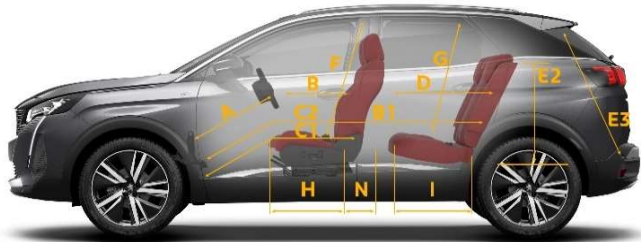
## MALETERO, ALMACENAMIENTO Y DEPÓSITO

Longitud con banqueta levantada / bajada (mm)	919 / 1 861
Anchura máxima de carga (mm)	3.005
Anchura entre los pasos de rueda (mm)	1.053
Altura del maletero bajo bandeja / bajo techo (mm)	609 / 974 (871)
Apertura del maletero, alto / largo (mm)	821 / 998
Volumen mínimo del maletero (dm <sup>3</sup> VDA 210) (1)	520 / <b>395 (HYBRID)</b>
Volumen máxima del maletero (dm <sup>3</sup> VDA 214) (1)	1 482 / <b>1 357 (HYBRID)</b>
Volumen total de almacenamiento en el habitáculo (litros)	32
<b>Espacio de almacenamiento en el maletero para el cable de recarga y KDPP</b>	<b>25</b>
Capacidad del depósito de combustible (litros)	53 / <b>43 (HYBRID)</b>

(1) Valor entre paréntesis con techo panorámico practicable como opción

(2) Suelo de maletero regulable en posición baja

(3) Medido según el método VDA utilizando paralelepípedos de 200x100x50 mm



(mm)

<b>A</b>	746
<b>B</b>	587
<b>C1</b>	816
<b>C2</b>	1706
<b>D</b>	889
<b>E</b>	919
<b>E1</b>	1053
<b>E2</b>	609
<b>E3</b>	821
<b>F</b>	915
<b>G</b>	912
<b>H</b>	612
<b>I</b>	554
<b>J</b>	1451
<b>K</b>	1493
<b>L</b>	1422
<b>M</b>	1484
<b>N</b>	240





**Descubre el NUEVO 3008 y toda la gama Peugeot en [www.peugeot.es](http://www.peugeot.es)**

**Reserva una prueba o solicita una oferta desde la web en el punto de venta de tu elección**

La información contenida en este documento comercial corresponde a las características técnicas del vehículo presentadas en el momento de la publicación.

No pueden ser considerados contractuales, reservándose Automóviles PEUGEOT el derecho de modificar las características de sus modelos, dependiendo en particular de desarrollos técnicos, sin necesidad de actualización de este documento.

Para obtener más información, ponte en contacto con tu concesionario Peugeot.